



УПРАВЛЕНИЕ ФЕДЕРАЛЬНОЙ СЛУЖБЫ  
ГОСУДАРСТВЕННОЙ СТАТИСТИКИ  
ПО СЕВЕРО-КАВКАЗСКОМУ  
ФЕДЕРАЛЬНОМУ ОКРУГУ

# ОПЕРАТИВНАЯ ИНФОРМАЦИЯ О СОСТОЯНИИ ЖИВОТНОВОДСТВА

январь – март 2024 года

26.04.2024

Карачаево-Черкесская Республика

# СОДЕРЖАНИЕ

Производство продукции животноводства в хозяйствах всех категорий	3
Объем производства продукции сельского хозяйства всех сельхозпроизводителей	4
Поголовье крупного рогатого скота в хозяйствах всех категорий	5
Поголовье коров в хозяйствах всех категорий	6
Поголовье свиней в хозяйствах всех категорий	7
Поголовье овец и коз в хозяйствах всех категорий	8
Поголовье птицы в хозяйствах всех категорий	9
Производство продукции животноводства в хозяйствах всех категорий	10
Структура производства продукции животноводства в хозяйствах всех категорий	11
Отгрузка основных видов продукции животноводства в сельскохозяйственных организациях	12

# ПРОИЗВОДСТВО ПРОДУКЦИИ СЕЛЬСКОГО ХОЗЯЙСТВА

в % к соответствующему периоду предыдущего года

СЕВЕРО-КАВКАЗСТАТ

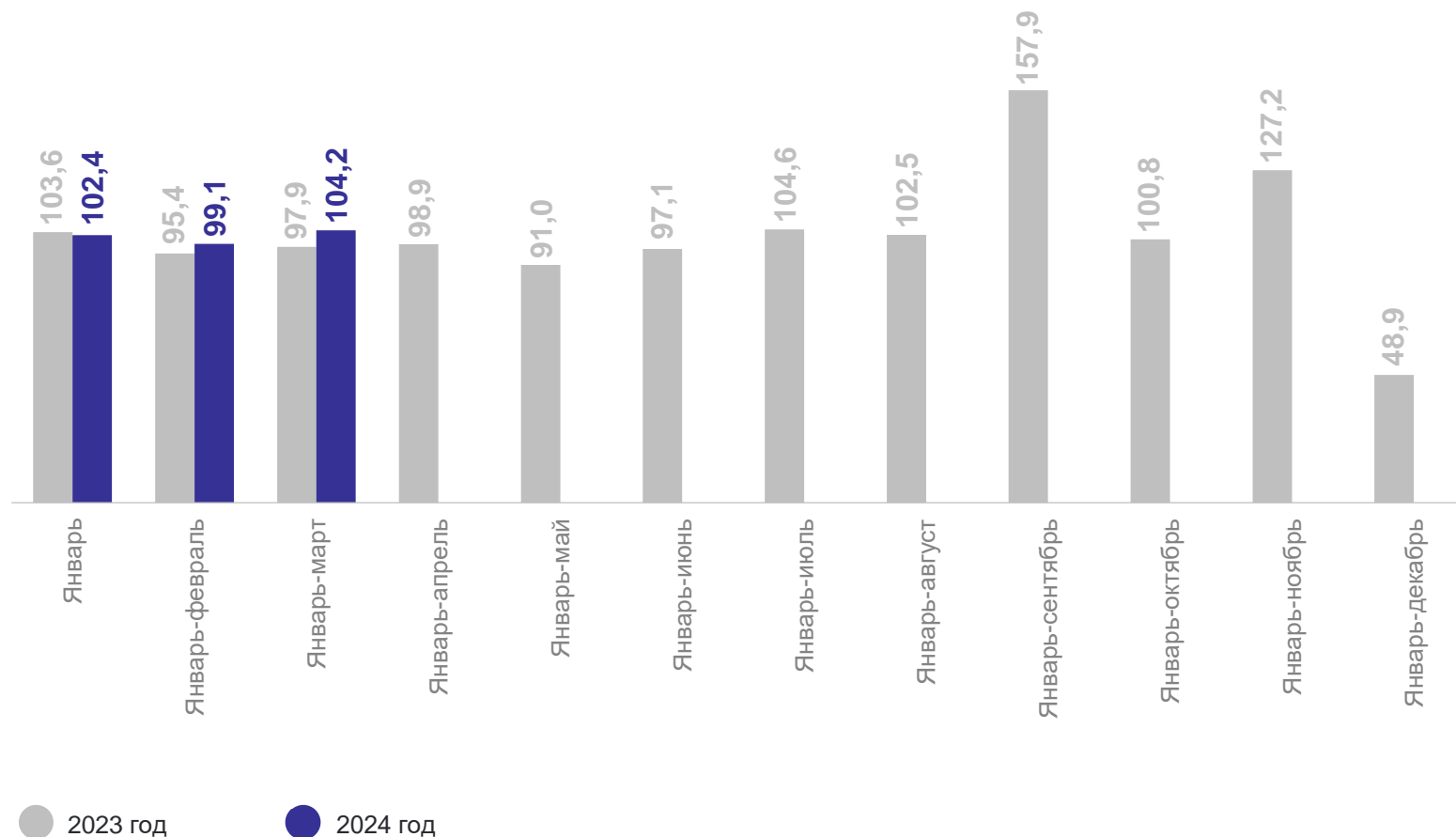
## Объем продукции

сельского хозяйства всех  
сельхозпроизводителей в 2023 г.

**5,9** млрд рублей

**102,2% ↑**

К соответствующему  
периоду прошлого года



# ОБЪЕМ ПРОИЗВОДСТВА ПРОДУКЦИИ СЕЛЬСКОГО ХОЗЯЙСТВА ВСЕХ СЕЛЬХОЗПРОИЗВОДИТЕЛЕЙ

СЕВЕРО-КАВКАЗСТАТ

Январь – март 2024 года в % к январю – марту 2023 года



все категории хозяйств

**5,9** млрд рублей

**102,2** ↑



сельскохозяйственные организации

**1,6** млрд рублей

**108,4** ↑



хозяйства населения

**2,7** млрд рублей

**100,1** ↑



крестьянские (фермерские) индивидуальные хозяйства и предприниматели

**1,6** млрд рублей

**100,1** ↑

# ПОГОЛОВЬЕ КРУПНОГО РОГАТОГО СКОТА В ХОЗЯЙСТВАХ ВСЕХ КАТЕГОРИЙ

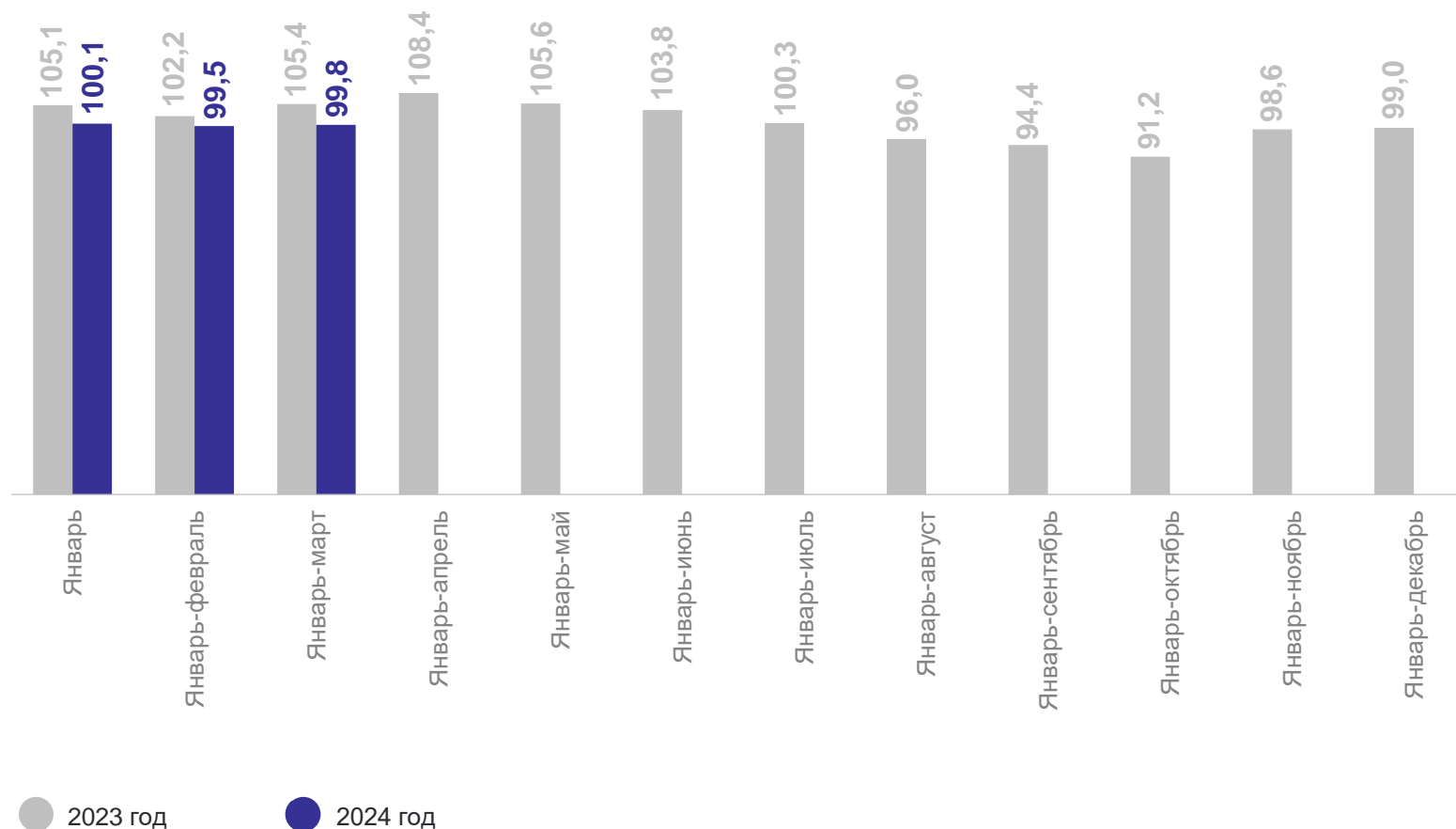
на конец марта 2024 г., в % к соответствующему месяцу прошлого года

СЕВЕРО-КАВКАЗСТАТ

**164,3** тыс. голов

**99,8%** ↓

К соответствующему  
периоду прошлого года



# ПОГОЛОВЬЕ КОРОВ В ХОЗЯЙСТВАХ ВСЕХ КАТЕГОРИЙ

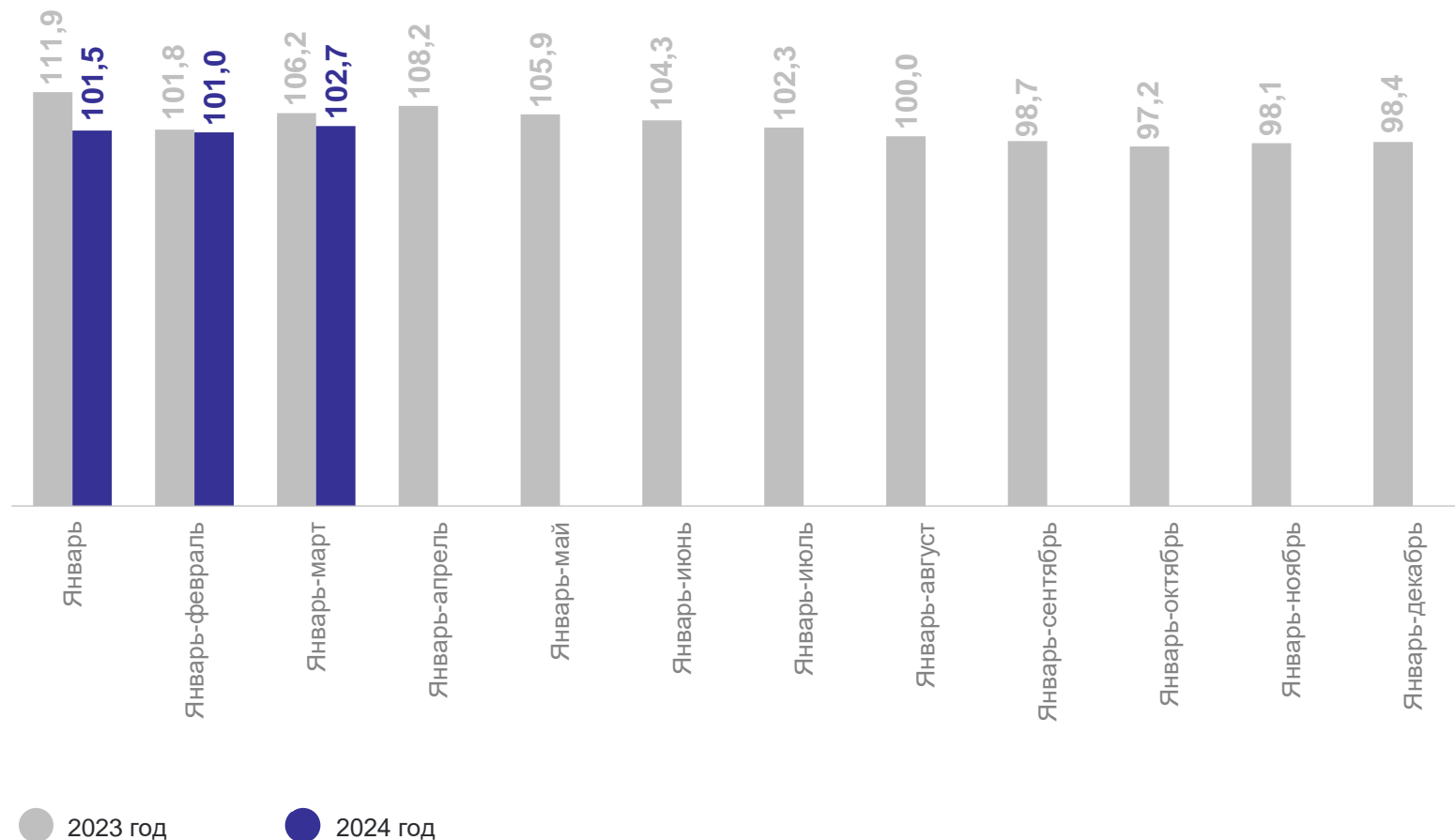
на конец марта 2024 г., в % к соответствующему месяцу прошлого года

СЕВЕРО-КАВКАЗСТАТ

**87,8** ТЫС. ГОЛОВ

**102,7% ↑**

К соответствующему  
периоду прошлого года



# ПОГОЛОВЬЕ СВИНЕЙ В ХОЗЯЙСТВАХ ВСЕХ КАТЕГОРИЙ

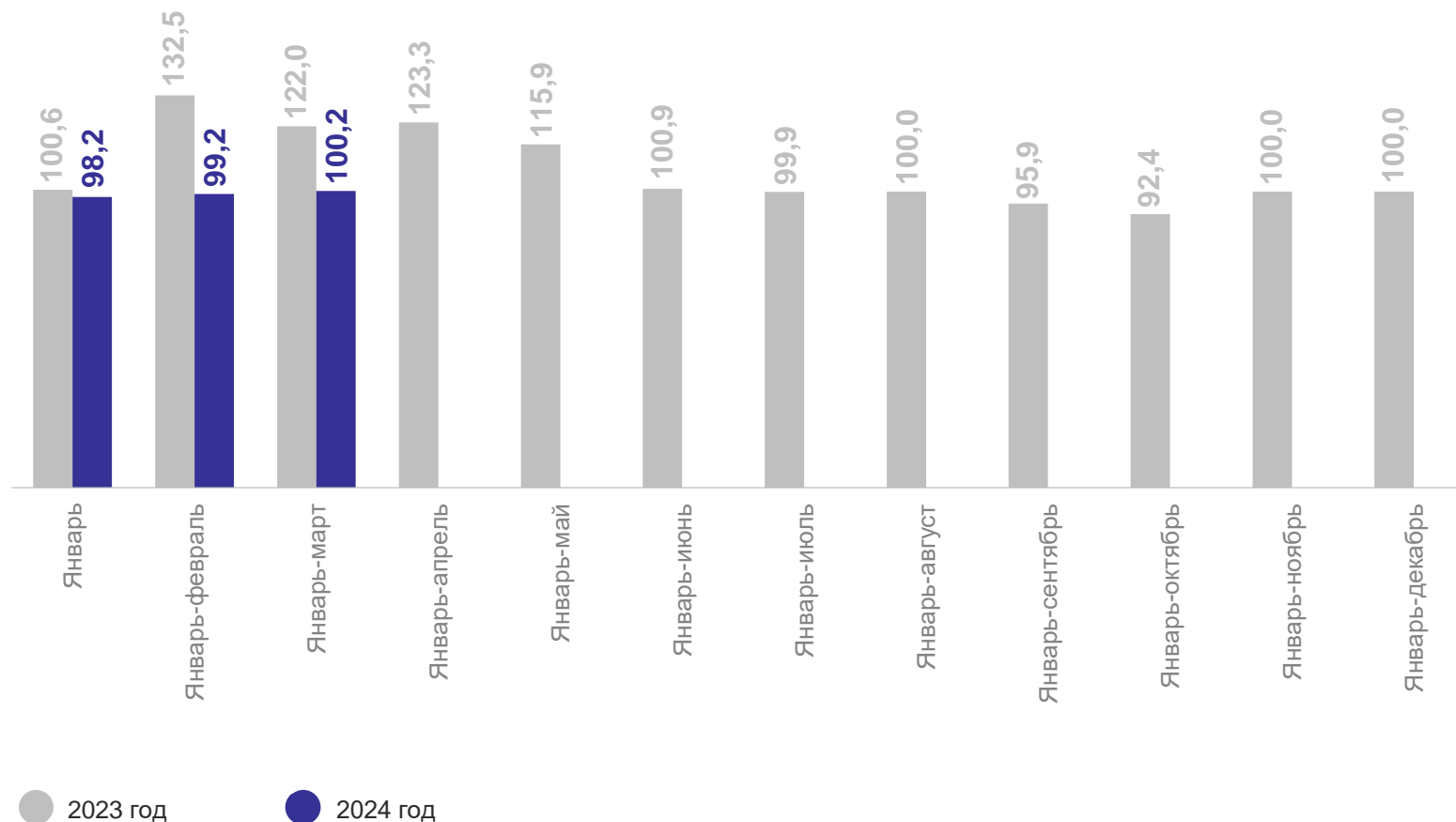
на конец марта 2024 г., в % к соответствующему месяцу прошлого года

СЕВЕРО-КАВКАЗСТАТ

**2,6** тыс. голов

**100,2%** ↑

К соответствующему  
периоду прошлого года



# ПОГОЛОВЬЕ ОВЕЦ И КОЗ В ХОЗЯЙСТВАХ ВСЕХ КАТЕГОРИЙ

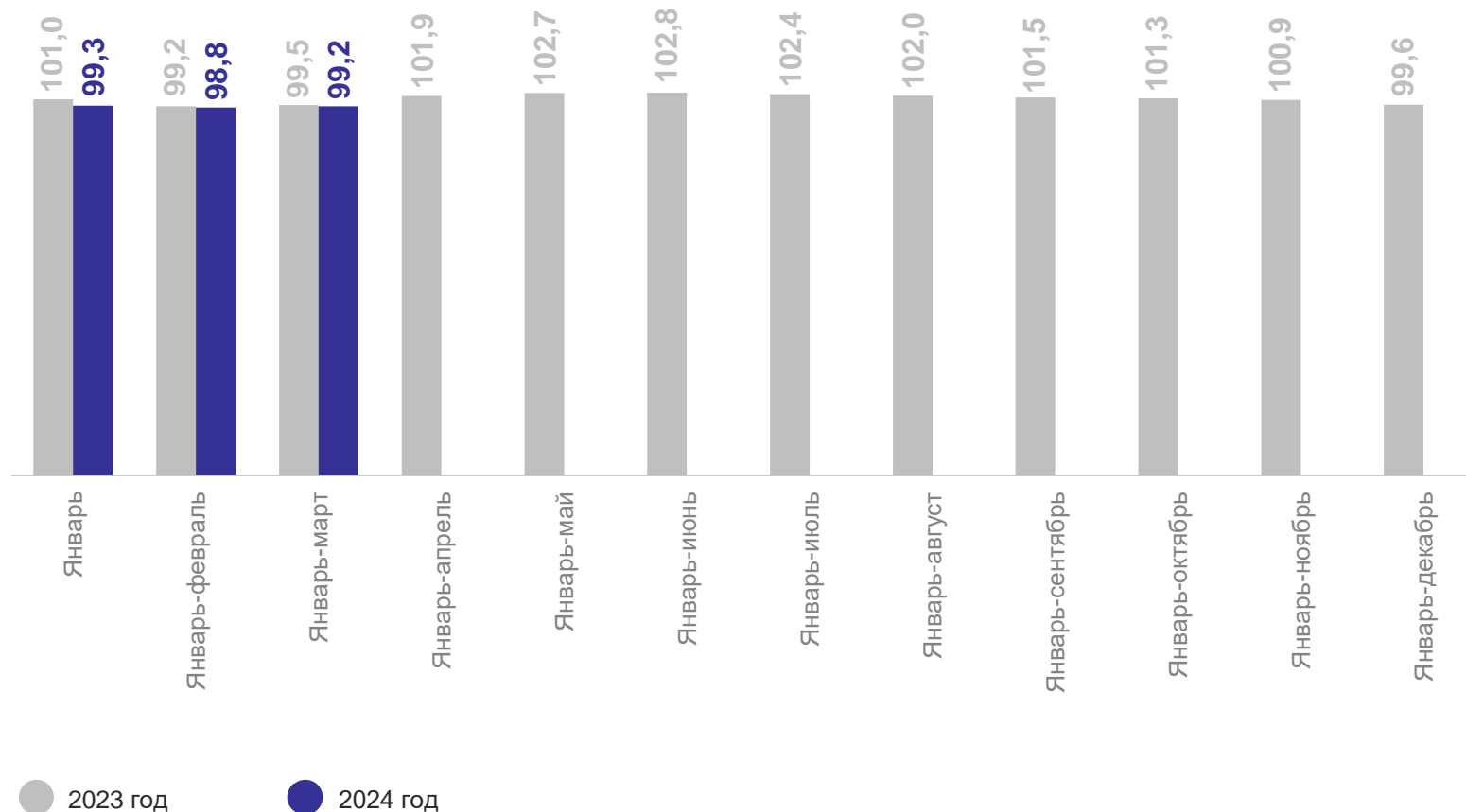
на конец марта 2024 г., в % к соответствующему месяцу прошлого года

СЕВЕРО-КАВКАЗСТАТ

1 159,3 тыс. голов

99,2% ↓

К соответствующему  
периоду прошлого года





# ПОГОЛОВЬЕ ПТИЦЫ В ХОЗЯЙСТВАХ ВСЕХ КАТЕГОРИЙ

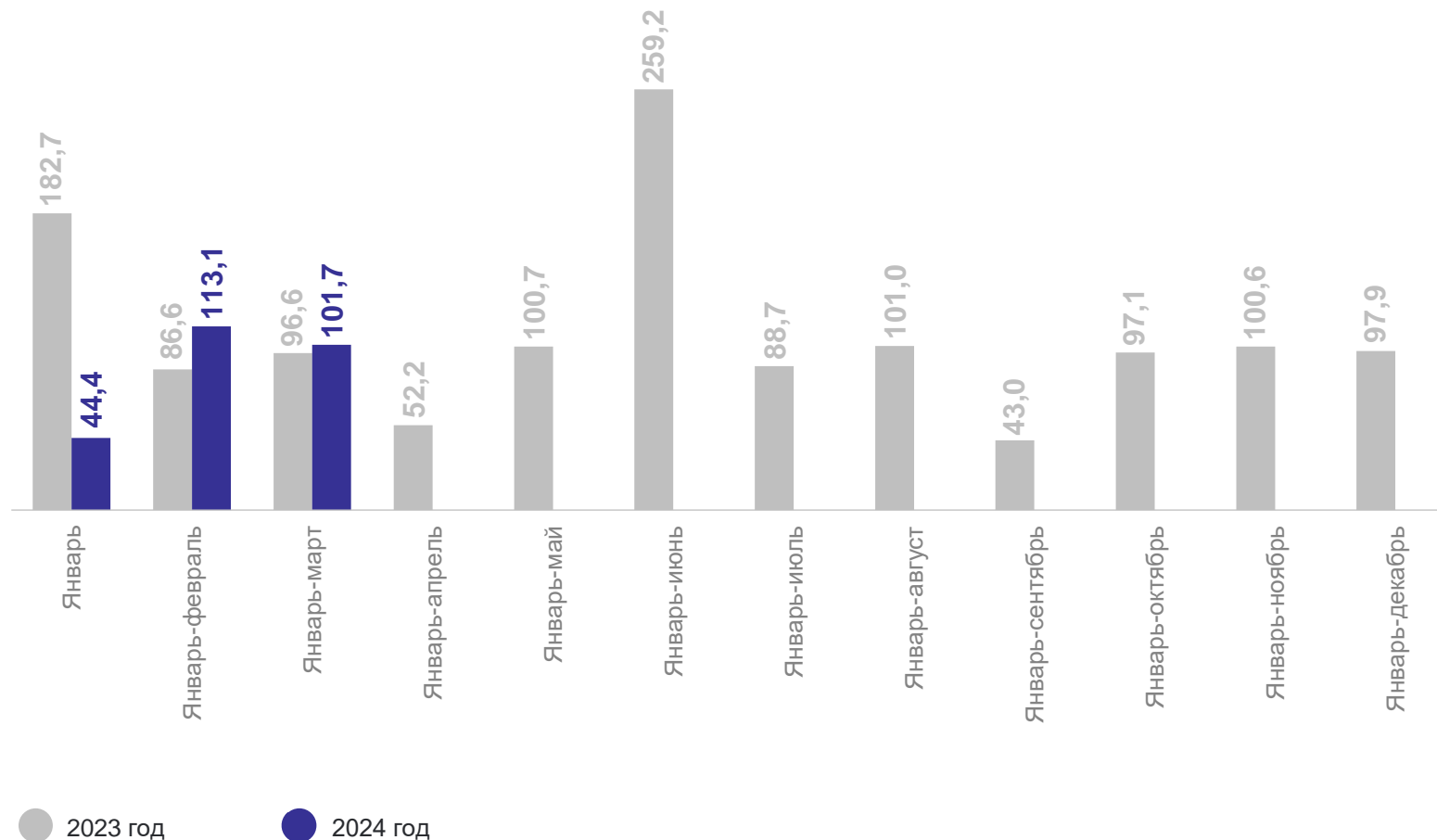
на конец марта 2024 г., в % к соответствующему месяцу прошлого года

СЕВЕРО-КАВКАЗСТАТ

**1 352,7** тыс. голов

**101,7% ↑**

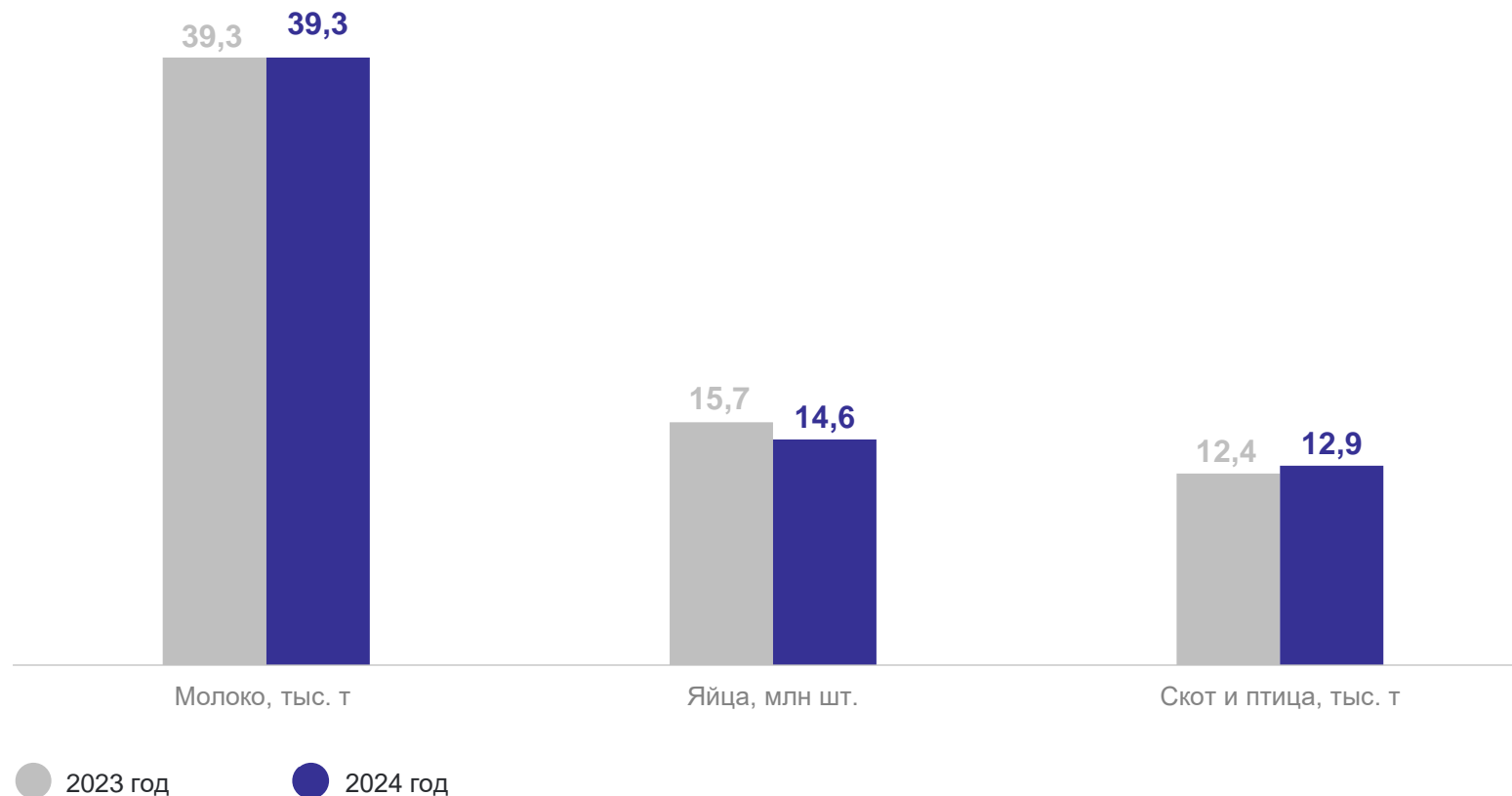
К соответствующему  
периоду прошлого года



# ПРОИЗВОДСТВО ПРОДУКЦИИ ЖИВОТНОВОДСТВА В ХОЗЯЙСТВАХ ВСЕХ КАТЕГОРИЙ

январь – март 2024 г. к январю – марту 2023 г. в %

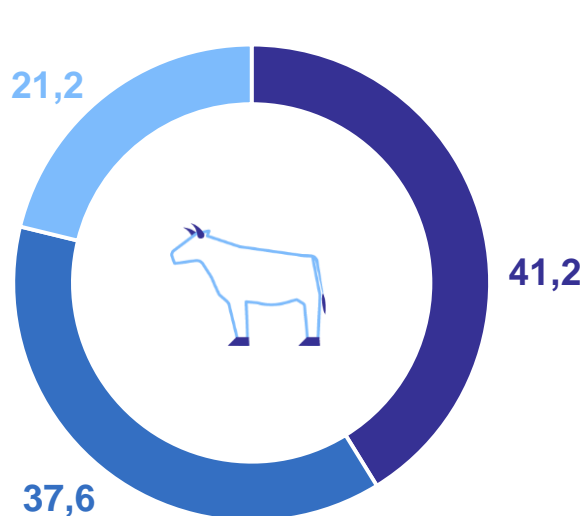
СЕВЕРО-КАВКАЗСТАТ



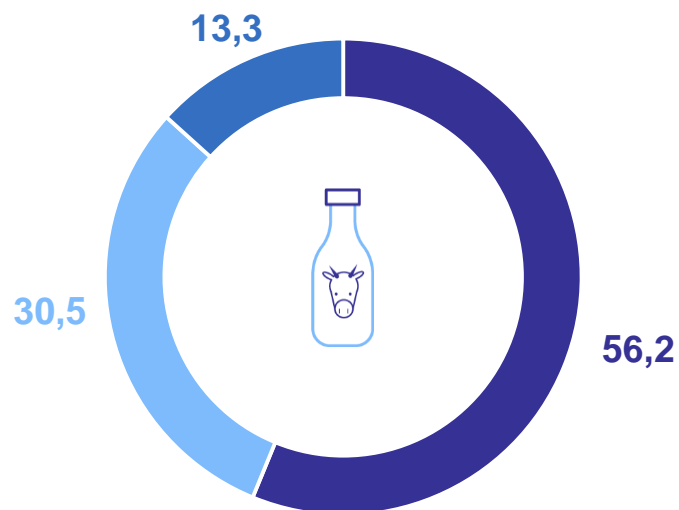
# СТРУКТУРА ПРОИЗВОДСТВА ПРОДУКЦИИ ЖИВОТНОВОДСТВА В ХОЗЯЙСТВАХ ВСЕХ КАТЕГОРИЙ

январь – март 2024 г., в %

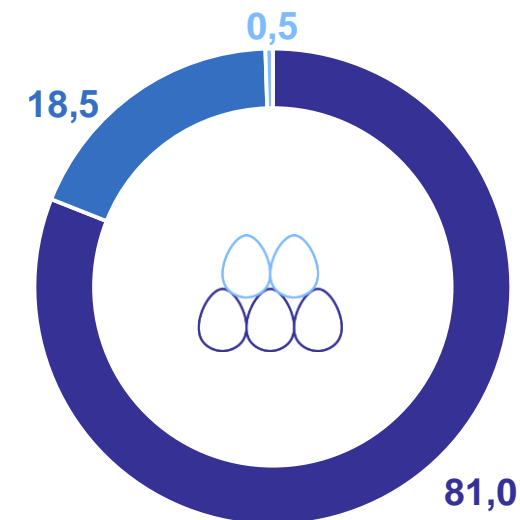
СЕВЕРО-КАВКАЗСТАТ



Скот и птица



Молоко



Яйца

● Хозяйства населения    ● Сельхозорганизаций    ● Крестьянские (фермерские) хозяйства

# ОТГРУЗКА ОСНОВНЫХ ВИДОВ ПРОДУКЦИИ ЖИВОТНОВОДСТВА

в сельскохозяйственных организациях, январь – март 2024 г., тыс. тонн

СЕВЕРО-КАВКАЗСТАТ

